

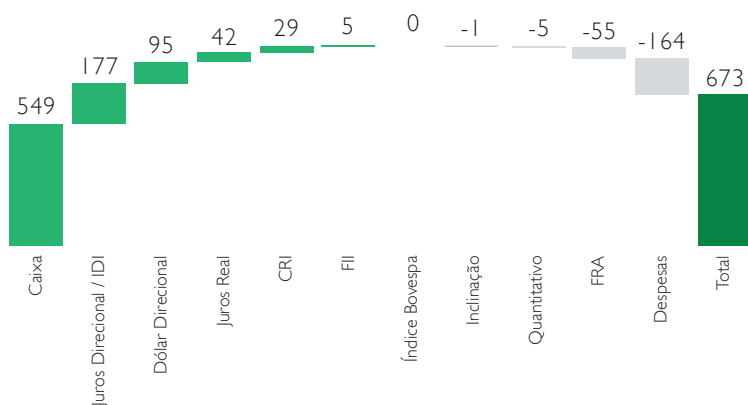
O Fundo RIO BRAVO APOLLO FIC FIM completou 6 meses de operação no dia 04 de Julho com retorno acumulado de 121% CDI. Mais relevante sobre a performance do Fundo é sua consistência. Mesmo em momentos de queda nos diversos mercados, como foram os meses de Abril e, principalmente, Maio, a combinação da capacidade de avaliação de cenários e diversificação de estratégias gerou resultados positivos em todos os meses do período.

	jan	fev	mar	abr	mai	jun	jul ¹	2017
RIO BRAVO APOLLO FIC (%)	1,24	0,98	1,36	1,34	0,31	1,06	0,25	6,73
CDI (%)	0,93	0,86	1,05	0,79	0,93	0,81	0,08	5,57
% CDI	133,46	113,32	129,71	171,24	33,94	130,65	329,51	120,93

¹Performance de julho até 04 - jul - 2017

O Rio Bravo Apollo FIC FIM é um fundo multimercado que atua com base no cenário macroeconômico brasileiro através de estratégias nos mercados de renda fixa, renda variável, câmbio e fundos imobiliários. Seu fundo Master foi criado em Fevereiro de 2016 (17 meses) para tirar proveito das sinergias entre as áreas de gestão da Rio Bravo, se utilizando de estratégias descorrelacionadas e de valor relativo, além de modelos quantitativos, para gerar retorno excedente (alpha) e qualidade de retorno (sharpe) para o investidor.

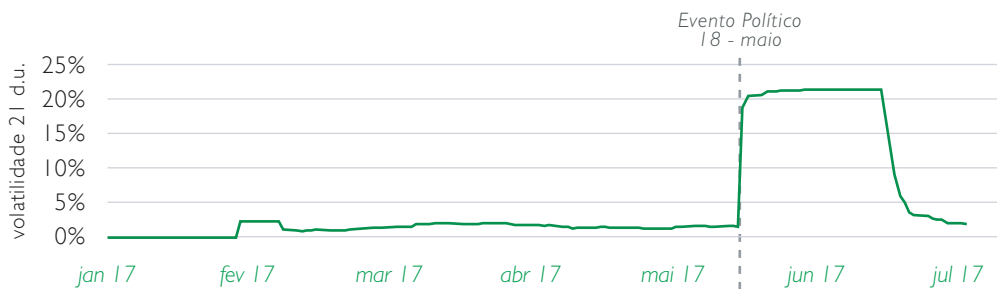
ATRIBUIÇÃO DE PERFORMANCE DESDE O INÍCIO DO FIC



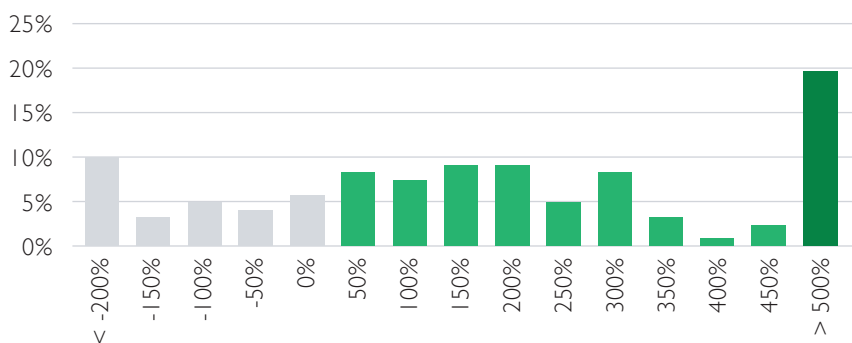
ESTATÍSTICAS (meses fechados)

Sharpe - Início	0,32
Volatilidade Anualizada	9,09%
Meses Positivos	6
Meses Negativos	-
Meses Acima do CDI	5
Patrimônio Líquido 04/07	R\$ 44.876.169,28
Patrimônio Líquido Médio	R\$ 34.550.164,58

A **volatilidade** do fundo, que havia sido levada para patamares elevados durante o stress de mercado ocorrido em maio, já retornou para nível que a gestão acredita ser ideal (**2,7% a.a.** 2l d.u.)



HISTOGRAMA DE RETORNOS DIÁRIOS EM % CDI



O processo de investimento de cada estratégia procura combinar alto nível de convicção e assimetria de resultado (ganho potencial > perda potencial), gerando assim o histograma ao lado.

Durante o período, o RIO BRAVO APOLLO apresentou 72% de cotas diárias positivas contra apenas 28% de cotas negativas, o que mostra **consistência**. Além disso, a dimensão dos ganhos também se provou maior do que a das perdas ocorridas.

PARA MAIS INFORMAÇÕES, ENTRE EM CONTATO: INVISTA@RIOBRAVO.COM.BR OU 11 3509-6622



Recomendações ao investidor: As informações contidas neste material são de caráter exclusivamente informativo. Fundos de investimento não contam com garantia do administrador do fundo, do gestor da carteira, de qualquer mecanismo de seguro ou, ainda, do Fundo Garantidor de Crédito – FGC. A rentabilidade divulgada não é líquida de impostos. A rentabilidade obtida no passado não representa garantia de rentabilidade futura. Ao investidor é recomendada a leitura cuidadosa do regulamento do fundo de investimento ao aplicar seus recursos. Este fundo tem menos de 12 (doze) meses. Para avaliação da performance dos fundos de investimento, é recomendável uma análise de períodos de, no mínimo, 12 (doze) meses. A Rio Bravo Investimentos Ltda. não se responsabiliza pela publicação acidental de informações incorretas, nem por decisões de investimentos tomadas com base neste material.

