



R I O B R A V O

RF Renda Fixa

BB RECEBÍVEIS IMOBILIÁRIOS - FII

RELATÓRIO MENSAL | ABRIL 2019

BB Recebíveis Imobiliários Fundo de Investimento Imobiliário – FII

O fundo BB Recebíveis Imobiliários – FII iniciou suas atividades em 11 de setembro de 2014 e tem como objetivo proporcionar retorno acima da inflação por meio do investimento em ativos imobiliários de renda fixa, preponderantemente Certificados de Recebíveis Imobiliários – CRI, podendo também adquirir Letras de Crédito Imobiliário – LCI, Letras Hipotecárias – LH e outros ativos de renda fixa não imobiliários. O fundo tem patrimônio inicial de R\$ 62,5 milhões, e sua primeira emissão foi subscrita essencialmente por investidores institucionais. Em agosto de 2015, o patrimônio do fundo foi elevado para R\$ 103,3 milhões por meio da segunda emissão de cotas, também subscrita por investidores institucionais.

As cotas estão registradas em bolsa, sob o código BBIMI1. A negociação das cotas foi liberada em setembro de 2015, conforme definido na documentação da oferta. Nenhum negócio ocorreu até a data de fechamento deste relatório. O prazo de duração do fundo é de 10 anos, sendo que a amortização das cotas se dará em 8 parcelas anuais iguais e consecutivas, iniciadas em setembro de 2017. O pagamento de rendimentos é mensal, sem carência.

Características

Fundo	BB Recebíveis Imobiliários - FII	Total de Cotas Emitidas	1.035.000
Tipo	Fundo de Investimento Imobiliário	Valor Inicial da Cota	R\$ 100,00
Público Alvo	Investidores Qualificados	PL na Emissão	R\$ 62,5 milhões
Início	11/09/2014	PL após 2ª Emissão	R\$ 103,3 milhões
2ª Emissão de Cotas	13/08/2015	Liquidez	Negociação em Bolsa
Prazo de Duração	10 anos	Código de Negociação	BBIMI1
Vencimento	11/09/2024	Código ISIN	BRB BIMCTF002
Taxa de Administração	0,85% a.a.	Administrador	BB Gestão de Recursos DTVM S.A.
Amortização	8 parcelas anuais iguais, iniciando-se 2 anos após a data da 1ª integralização	Gestor	Rio Bravo Investimentos Ltda.
Rendimentos	Mensal, sem carência		Av Chedid Jafet, 111 Bloco B 3º andar
Taxa de Performance	20% do que exceder o Benchmark		Vila Olímpia - SP CEP 04551-065
Benchmark	IPCA + 6,95% a.a.		Tel: (11) 3509-6600

Comentários do Gestor

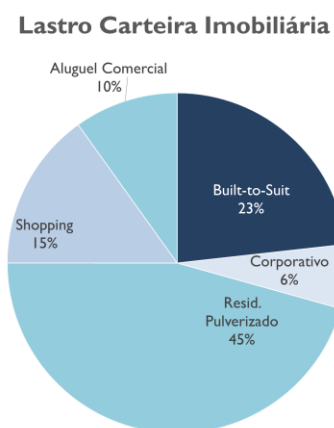
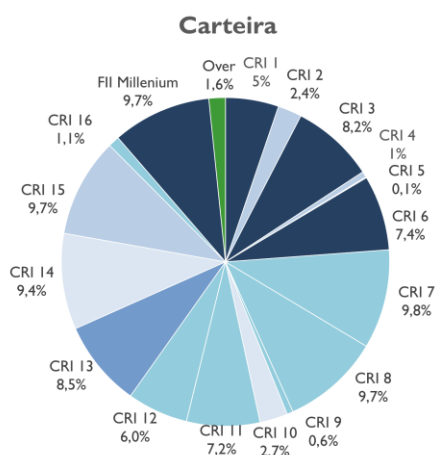
O fundo encerrou o mês de abril com 98,4% de seu ativo total investido em ativos alvo, sendo 88,6% em 16 diferentes CRIs cuja taxa média ponderada de remuneração, na aquisição, é de inflação +10,22% ao ano, além de 9,7% em cotas do Fundo de Investimento Imobiliário Millenium. A cota patrimonial ajustada apresentou variação negativa de 0,90% durante o mês (vs. +0,52% do CDI). Nos últimos 12 meses a variação patrimonial da cota do fundo, ajustada pelos pagamentos de rendimentos, amortizações e provisões no período, foi de 14,91% (vs. + 6,34% do CDI).

BB RECEBÍVEIS IMOBILIÁRIOS FII - ABRIL/2019

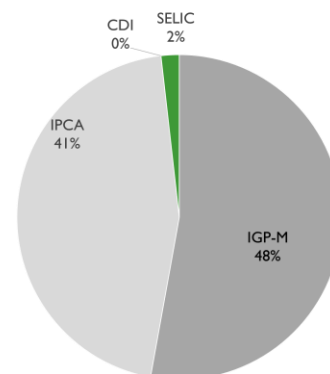
Ativo	Emissor	Emissão/Série	Lastro	Rating	Vencimento	Taxa de Aquisição	% Ativo
CRI 1	BARIGUI	1 ^o /8 ^a	Built-to-Suit	-	out/23	IGP-M + 7,30%	5,2%
CRI 2	RB CAPITAL	1 ^o /96 ^a	Shopping	"A" Fitch	mai/23	IPCA + 6,75%	2,4%
CRI 3	CIBRASEC	2 ^o /238 ^a	Built-to-Suit	"A-" SR Rating	fev/25	IGP-M + 11,10%	8,2%
CRI 4	HABITASEC	1 ^o /47 ^a	Resid. Pulverizado	-	out/26	IPCA + 10,40%	0,6%
CRI 5	CIBRASEC	2 ^o /219 ^a	Resid. Pulverizado	-	dez/18	IPCA + 12,50%	0,1%
CRI 6	APICE	1 ^o /44 ^a	Resid. Pulverizado	-	set/25	IGP-M + 12,00%	7,4%
CRI 7	CIBRASEC	2 ^o /260 ^a	Resid. Pulverizado	-	jan/31	IPCA + 11,35%	9,8%
CRI 8	HABITASEC	1 ^o /58 ^a	Resid. Pulverizado	-	ago/25	IPCA + 12,00%	9,7%
CRI 9	APICE	1 ^o /19 ^a	Resid. Pulverizado	-	dez/21	IGP-M + 12,00%	0,6%
CRI 10	APICE	1 ^o /74 ^a	Shopping	"AA" Fitch	jul/24	IPCA + 9,32%	2,7%
CRI 11	CIBRASEC	2 ^o /271 ^a	Resid. Pulverizado	-	ago/30	IGP-M + 11,00%	7,2%
CRI 12	BARIGUI	1 ^o /53 ^a	Corporativo	-	jul/23	IPCA + 10%	6,0%
CRI 13	SCCI	1 ^o /31 ^a	Resid. Pulverizado	"AA-" LF Rating	dez/26	IGP-M + 12,00%	8,5%
CRI 14	GAIA SEC	5 ^o /26 ^a	Built-to-Suit	"AA+" Fitch	jan/33	IGP-M + 8,19%	9,4%
CRI 15	APICE	1 ^o /6 ^a	Aluguel Comercial	"BBB-" Fitch	set/28	IPCA + 7,68%	9,7%
CRI 16	Brazilian	282 ^o /1 ^a	Resid. Pulverizado	-	dez/21	IGP-M + 10,50%	1,1%
TOTAL CRIs						Inflação + 10,22% a.a.*	88,6%
FII Millenium	-	-	Shopping	-	-	-	9,7%
TOTAL FIIs						-	9,7%
TESOURO	-	-	-	"AAA"	Liquidez em D0	77,5% Selic**	1,6%
TOTAL do ATIVO						-	100,0%

*Taxa média dos CRI's

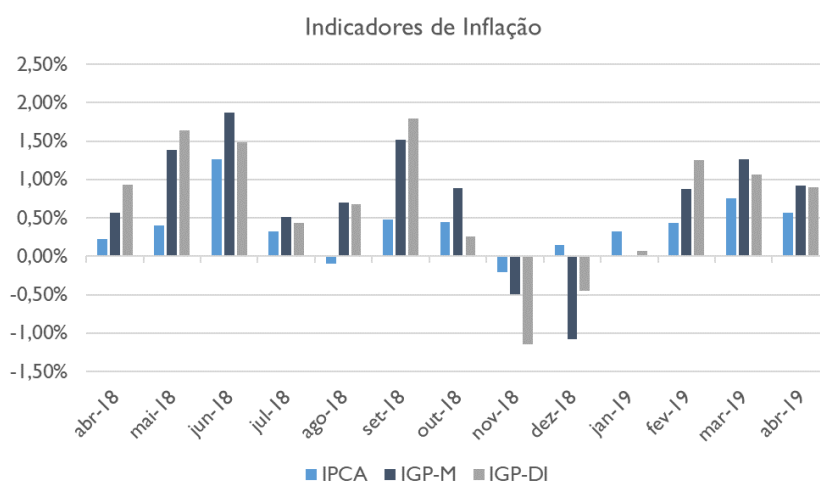
**Considerando IR de 22,50%



Indexadores Carteira

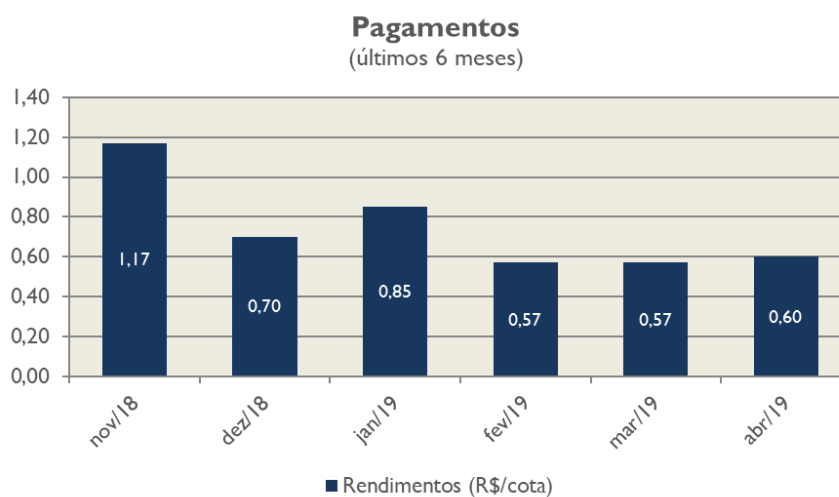


Evolução da Cota	abr/19
Cota no início do período	\$ 91,40
Rendimentos Incorridos - Competência	-\$ 0,82
Rendimentos Distribuídos	-\$ 0,60
Amortizações	\$ 0,00
Cota no fim do período	\$ 89,97



Distribuições

O fundo distribuiu R\$ 0,60/cota em rendimentos referentes ao mês de abril/19 (pagos em maio/19). Nos últimos 12 meses, o valor distribuído foi de R\$ 9,12/cota, tal valor representa um Dividend Yield de 9,97% sobre a cota média dos últimos doze meses. O fundo distribui apenas o resultado efetivamente convertido em caixa durante o período.



Quadro Resumo

Mês	nov/18	dez/18	jan/19	fev/19	mar/19	abr/19
BBIMI I	-	-	-	-	-	-
IFIX	2,59%	2,22%	2,47%	1,03%	1,99%	1,03%
IFICRI - Rio Bravo	-1,14%	1,21%	-0,71%	-0,40%	1,00%	0,71%
CDI	0,49%	0,49%	0,54%	0,49%	0,47%	0,52%
Patrimônio (R\$ MM)	90,86	91,45	91,96	94,11	94,60	93,12
Cota Patrimonial (R\$/cota)	87,79	88,36	88,85	90,93	91,40	89,97