



R I O B R A V O

RF Renda Fixa

BB RECEBÍVEIS IMOBILIÁRIOS - FII

RELATÓRIO MENSAL | MAIO 2018

BB Recebíveis Imobiliários Fundo de Investimento Imobiliário – FII

O fundo BB Recebíveis Imobiliários – FII iniciou suas atividades em 11 de setembro de 2014 e tem como objetivo proporcionar retorno acima da inflação por meio do investimento em ativos imobiliários de renda fixa, preponderantemente Certificados de Recebíveis Imobiliários – CRI, podendo também adquirir Letras de Crédito Imobiliário – LCI, Letras Hipotecárias – LH e outros ativos de renda fixa não imobiliários. O fundo tem patrimônio inicial de R\$ 62,5 milhões, e sua primeira emissão foi subscrita essencialmente por investidores institucionais. Em agosto de 2015, o patrimônio do fundo foi elevado para R\$ 103,3 milhões por meio da segunda emissão de cotas, também subscrita por investidores institucionais.

As cotas estão registradas em bolsa, sob o código BBIMI1. A negociação das cotas foi liberada em setembro de 2015, conforme definido na documentação da oferta. Nenhum negócio ocorreu até a data de fechamento deste relatório. O prazo de duração do fundo é de 10 anos, sendo que a amortização das cotas se dará em 8 parcelas anuais iguais e consecutivas, iniciadas em setembro de 2017. O pagamento de rendimentos é mensal, sem carência.

Características

Fundo	BB Recebíveis Imobiliários - FII	Total de Cotas Emitidas	1.035.000
Tipo	Fundo de Investimento Imobiliário	Valor Inicial da Cota	R\$ 100,00
Público Alvo	Investidores Qualificados	PL na Emissão	R\$ 62,5 milhões
Início	11/09/2014	PL após 2ª Emissão	R\$ 103,3 milhões
2ª Emissão de Cotas	13/08/2015	Liquidez	Negociação em Bolsa
Prazo de Duração	10 anos	Código de Negociação	BBIMI1
Vencimento	11/09/2024	Código ISIN	BRB BIMCTF002
Taxa de Administração	0,85% a.a.	Administrador	BB Gestão de Recursos DTVM S.A.
Amortização	8 parcelas anuais iguais, iniciando-se 2 anos após a data da 1ª integralização	Gestor	Rio Bravo Investimentos Ltda. Av Chedid Jafet, 111 Bloco B 3º andar Vila Olímpia - SP CEP 04551-065 Tel: (11) 3509-6600
Rendimentos	Mensal, sem carência		
Taxa de Performance	20% do que exceder o Benchmark		
Benchmark	IPCA + 6,95% a.a.		

Comentários do Gestor

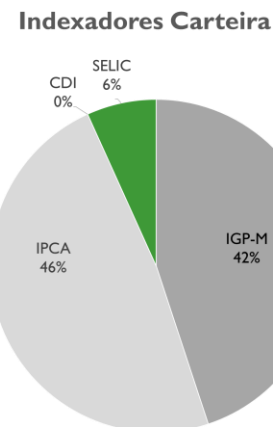
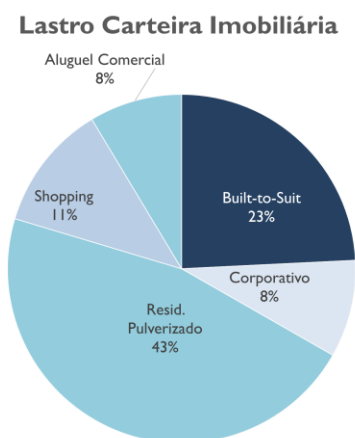
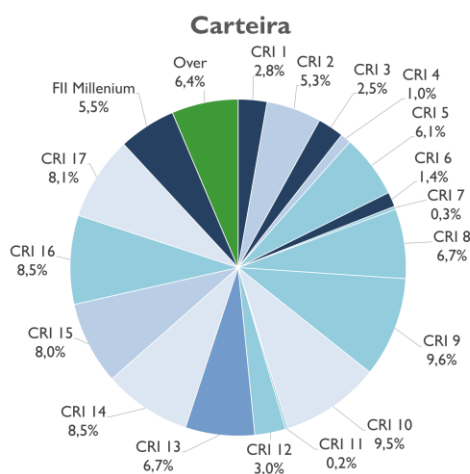
O fundo encerrou o mês de maio com 93,6% de seu ativo total investido em ativos alvo, sendo 88,1% em 17 diferentes CRIs cuja taxa média ponderada de remuneração, na aquisição, é de inflação + 10,19% ao ano, além de 5,5% em cotas do Fundo de Investimento Imobiliário Millenium. A cota patrimonial apresentou variação de -1,29% durante o mês (vs. +0,52% do CDI).

BB RECEBÍVEIS IMOBILIÁRIOS FII - MAIO/2018

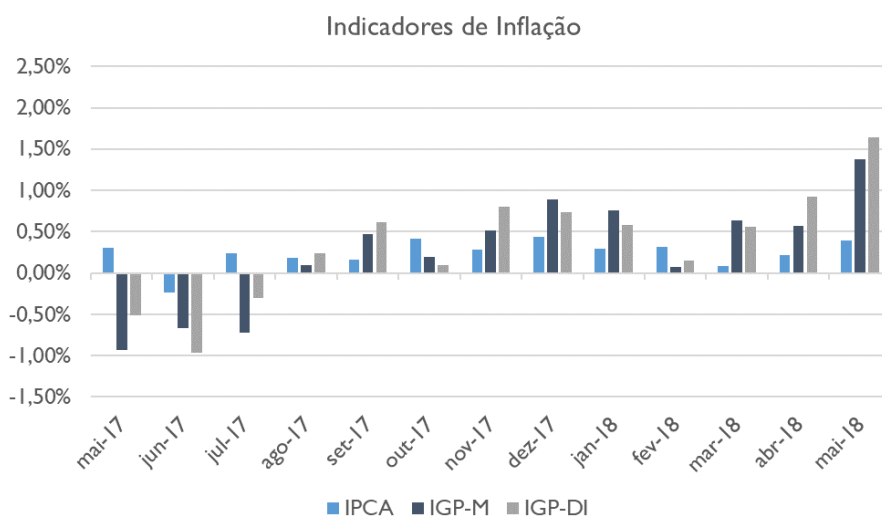
Ativo	Emissor	Emissão/Série	Lastro	Rating	Vencimento	Taxa de Aquisição	% Ativo
CRI 1	BRASIL PLURAL	1ª/4ª	Built-to-Suit	"AA-" Fitch	set/28	IPCA + 7,63%	2,8%
CRI 2	BARIGUI	1ª/8ª	Built-to-Suit	-	out/23	IGP-M + 7,30%	5,3%
CRI 3	RB CAPITAL	1ª/96ª	Shopping	"A" Fitch	mai/23	IPCA + 6,75%	2,5%
CRI 4	BARIGUI	1ª/21ª	Resid. Pulverizado	"A+" SR	jan/21	IGP-M + 9,50%	1,0%
CRI 5	CIBRASEC	2ª/238ª	Built-to-Suit	"A-" SR Rating	fev/25	IGP-M + 11,35%	6,1%
CRI 6	HABITASEC	1ª/47ª	Resid. Pulverizado	-	out/26	IPCA + 10,40%	1,4%
CRI 7	CIBRASEC	2ª/219ª	Resid. Pulverizado	-	dez/18	IPCA + 12,50%	0,3%
CRI 8	APICE	1ª/44ª	Resid. Pulverizado	-	set/25	IGP-M + 12,00%	6,7%
CRI 9	CIBRASEC	2ª/260ª	Resid. Pulverizado	-	jan/31	IPCA + 11,35%	9,6%
CRI 10	HABITASEC	1ª/58ª	Resid. Pulverizado	-	ago/25	IPCA + 12,00%	9,5%
CRI 11	APICE	1ª/19ª	Resid. Pulverizado	-	dez/21	IGP-M + 12,00%	0,2%
CRI 12	APICE	1ª/74ª	Shopping	"AA" Fitch	jul/24	IPCA + 9,32%	3,0%
CRI 13	CIBRASEC	2ª/271ª	Resid. Pulverizado	-	ago/30	IGP-M + 11,00%	6,7%
CRI 14	BARIGUI	1ª/53ª	Corporativo	-	jul/23	IPCA + 10%	8,5%
CRI 15	SCCI	1ª/31ª	Resid. Pulverizado	"AA-" LF Rating	dez/26	IGP-M + 12,00%	8,0%
CRI 16	GAIA SEC	5ª/26ª	Built-to-Suit	"AA+" Fitch	jan/33	IGP-M + 8,19%	8,5%
CRI 17	APICE	1ª/6ª	Aluguel Comercial	"BBB-" Fitch	set/28	IPCA + 7,63%	8,1%
TOTAL CRIs						Inflação + 10,19% a.a.*	88,1%
FII Millenium	-	-	Shopping	-	-	-	5,5%
TOTAL FIIs						-	5,5%
TESOURO	-	-	-	"AAA"	Liquidez em D0	77,5% Selic**	6,4%
TOTAL do ATIVO						-	100,0%

*Taxa média dos CRI's

**Considerando IR de 22,50%

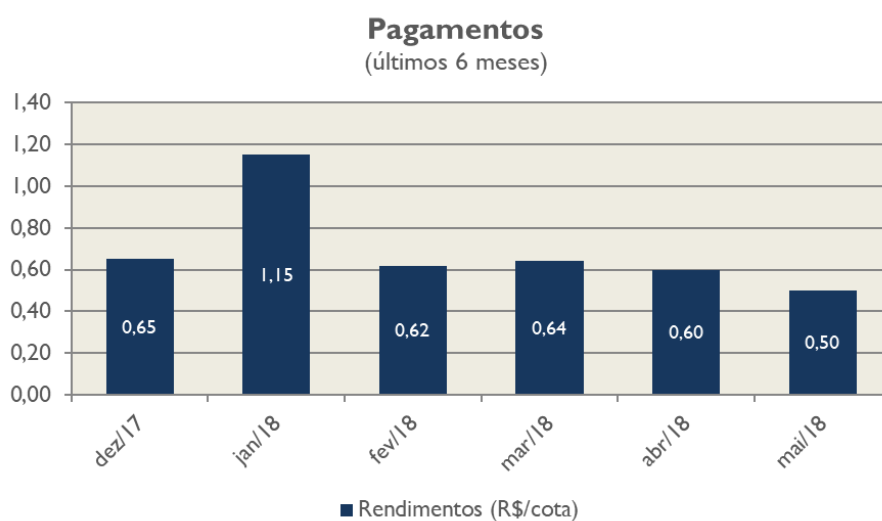


Evolução da Cota		mai/18
Cota no início do período		\$ 98,15
Rendimentos Incorridos - Competência		-\$ 1,26
Rendimentos Distribuídos		-\$ 0,50
Amortizações		\$ 0,00
Cota no fim do período		\$ 96,38



Distribuições

O fundo distribuiu R\$ 0,50/cota em rendimentos referentes ao mês de Maio/18 (a ser pago em Junho/18). Tal valor representa um Dividend Yield anualizado de 6,2% sobre a cota patrimonial no fechamento do mês, de R\$ 96,38. Nos últimos 12 meses, o valor distribuído foi de R\$ 9,31/cota. O fundo distribuiu apenas o resultado efetivamente convertido em caixa durante o período.



Quadro Resumo

Mês	dez/17	jan/18	fev/18	mar/18	abr/18	mai/18
BBIMI I	-	-	-	-	-	-
IFIX	0,60%	2,37%	1,42%	2,00%	-0,86%	-5,47%
IFICRI - Rio Bravo	2,27%	2,64%	-0,55%	0,30%	1,68%	-0,54%
CDI	0,54%	0,58%	0,46%	0,53%	0,52%	0,52%
Patrimônio (R\$ MM)	100,23	100,58	100,80	102,06	101,58	99,76
Cota Patrimonial (R\$/cota)	96,84	97,18	97,39	98,61	98,15	96,38