



RF Renda Fixa

RIO BRAVO CRÉDITO IMOBILIÁRIO II - FII

RELATÓRIO MENSAL | NOVEMBRO 2017

Rio Bravo Crédito Imobiliário II Fundo de Investimento Imobiliário – FII

O fundo Rio Bravo Crédito Imobiliário II – FII iniciou suas atividades em 18 de dezembro de 2012 e tem como objetivo proporcionar retorno aos seus cotistas por meio do investimento em ativos imobiliários de renda fixa, preponderantemente Certificados de Recebíveis Imobiliários – CRI, podendo também adquirir Letras de Crédito Imobiliário – LCI, Letras Hipotecárias – LH e outros ativos de renda fixa não imobiliários. O início de negociação do fundo na bolsa de valores se deu no dia 26 de dezembro de 2012, sob o código RBVO11.

Seus rendimentos são isentos de imposto de renda para os investidores, desde que sejam pessoas físicas e não detenham mais de 10% do total de cotas emitidas pelo fundo¹. O prazo de duração do fundo é de 12 anos, sendo que a amortização das cotas se dará em 10 parcelas anuais iguais a partir do 36º mês de atividade do fundo (dezembro/15). O pagamento de rendimentos é mensal, sem carência.

Características

Fundo	Rio Bravo Crédito Imobiliário II - FII	Cotas Emitidas	515.824
Tipo	Fundo de Investimento Imobiliário	Valor Inicial da Cota	R\$ 100,00
Público Alvo	Investidores em Geral	PL na Emissão	R\$ 51.582.400,00
Início	18/12/2012	Liquidez	Negociação em Bolsa
Prazo de Duração	12 anos	Código de Negociação	RBVO11
Vencimento	18/12/2024	Código ISIN	BRRBVOCTF007
Taxa de Administração	0,75% a.a. sobre o valor investido em ativos imobiliários	Administrador	Rio Bravo Investimentos DTVM Ltda.
Amortização	Anual, a partir do 36º mês	Gestor	Rio Bravo Investimentos Ltda. Av. Chedid Jafet, 111 Bloco B 3º andar Vila Olímpia - SP CEP 04551-065 Tel: (11) 3509-6600
Rendimentos	Mensal, sem carência		
Benchmark	IPCA + 5,71% a.a.		
Taxa de Performance	20% sobre o que exceder IPCA + 5,71% a.a.		

¹ E na medida em que o fundo permaneça enquadrado nos termos da Lei 9.779/99, que confere tal isenção.

Comentários do Gestor

O fundo encerrou o mês de novembro com 90,6% de seu patrimônio investido em ativos alvo, sendo 69,0% em 13 diferentes CRIs cuja taxa média ponderada de remuneração, na aquisição, é de inflação +8,33% ao ano, além de 21,7% em cotas do Fundo de Investimento Imobiliário Millenium.

A cota patrimonial apresentou variação de -0,37% durante o mês de novembro (vs. +0,57% do CDI) e de -16,84% no ano (vs +9,34% do CDI). Nos últimos 12 meses, a variação patrimonial da cota do fundo, ajustada pelos pagamentos de rendimentos, amortizações e provisões no período, foi de -13,69%. As rentabilidades no ano de 2017 e em 12 meses foram negativamente impactadas pela provisão integral, durante o mês de março, dos CRI 3 e 13, conforme já comentado nos relatórios mensais anteriores.

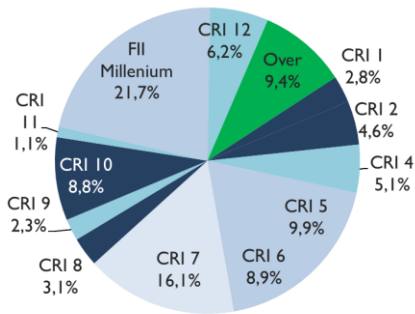
RIO BRAVO CRÉDITO IMOBILIÁRIO II FII - Novembro/17

Ativo	Emissor	Emissão/Série	Lastro	Rating	Vencimento	Taxa de Aquisição	% Fundo
CRI 1	BRASIL PLURAL	1ª/4ª	Built-to-Suit	"AA-" Fitch	Sep-28	IPCA + 6,30% a.a.	2,8%
CRI 2	GAIA	4ª/40ª	Built-to-Suit	"A" Fitch	Oct-22	IPCA + 6,30% a.a.	4,6%
CRI 3	CIBRASEC	2ª/188ª	Resid.Pulverizado	-	Dec-19	IGP-M + 11,00% a.a.	0,0%
CRI 4	CIBRASEC	2ª/192ª	Resid.Pulverizado	-	Jul-23	IGP-M + 6,50% a.a.	5,1%
CRI 5	RB CAPITAL	1ª/96ª	Shopping	"A" Fitch	May-23	IPCA + 6,00% a.a.	9,9%
CRI 6	HABITASEC	1ª/32ª	Shopping	"AA" LF	Jun-23	IGP-M + 7,50%	8,9%
CRI 7	APICE	1ª/6ª	Alug. Comercial	"BBB-" Fitch	Sep-28	IPCA + 8,50%	16,1%
CRI 8	BARIGUI	1ª/8ª	Built-to-Suit	-	Oct-23	IPCA + 7,30%	3,1%
CRI 9	BARIGUI	1ª/21ª	Resid.Pulverizado	"A+" SR	Jan-21	IGP-M + 9,50%	2,3%
CRI 10	CIBRASEC	2ª/238ª	Built-to-Suit	"A-" SR Rating	Feb-25	IGP-M + 11,50%	8,8%
CRI 11	HABITASEC	1ª/49ª	Resid.Pulverizado	-	Oct-26	IPCA + 10,40%	1,1%
CRI 12	APICE	1ª/44ª	Resid.Pulverizado	-	Sep-25	IGP-M + 12,00%	6,2%
CRI 13	CIBRASEC	2ª/269ª	Resid.Pulverizado	-	Dec-17	IGP-M + 16,00%	0,0%
TOTAL CRIs						Inflação + 8,33% a.a.**	69,0%
FII Millenium	-	-	Shopping	-	-	-	21,7%
TOTAL FIs						-	21,7%
TESOURO				"AAA"	Liquidez em D0	77,50% SELIC*	9,7%
Provisões							-0,4%
TOTAL							100,0%

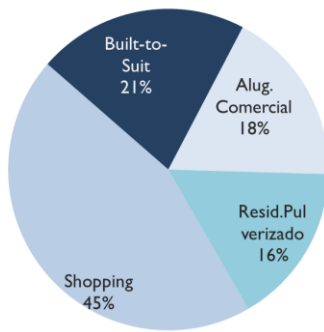
* Considerando IR de 22,50%

** Taxa média ponderada dos CRI's

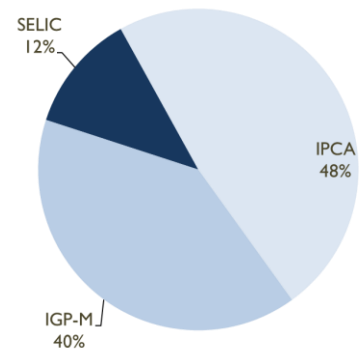
Carteira



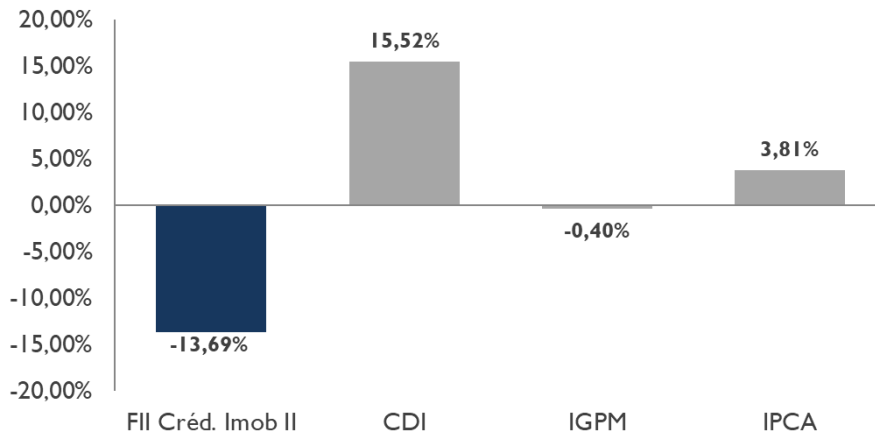
Lastro Carteira Imobiliária



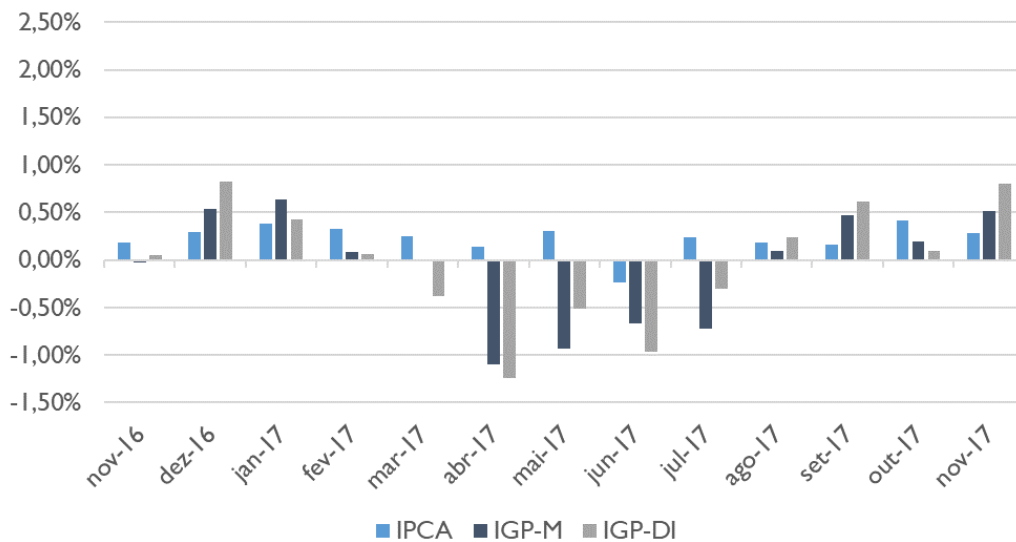
Indexadores Carteira



Variação - Últimos 12 meses

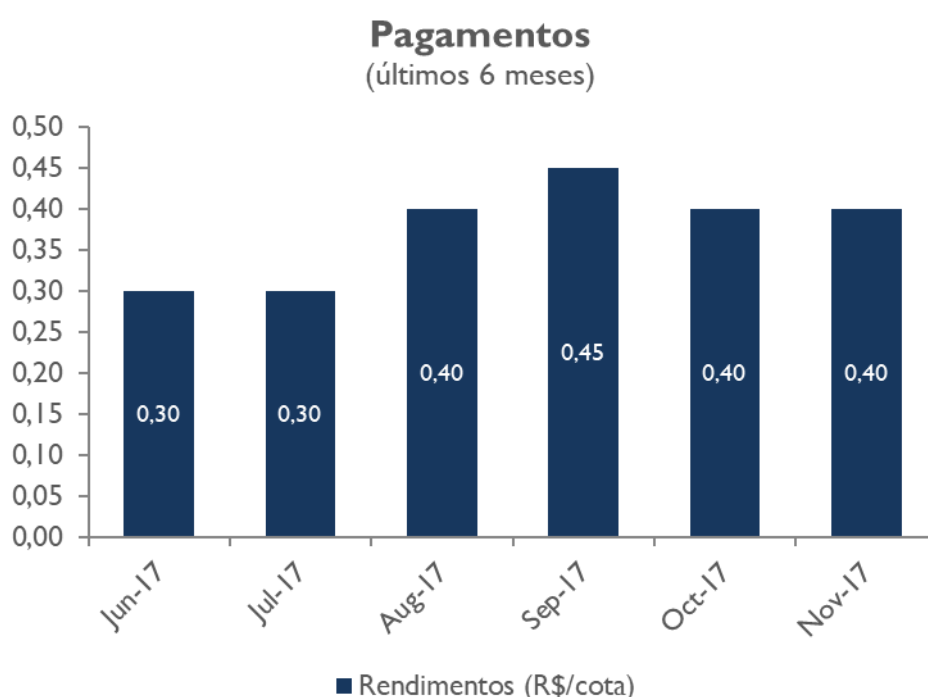


Indicadores de Inflação



Evolução da Cota	Nov-17
Cota no início do período	R\$ 70,48
Rendimentos Incorridos - Competência	-R\$ 0,26
Rendimentos Distribuídos	-R\$ 0,40
Amortizações	R\$ 0,00
Cota no fim do período	R\$ 69,81

Distribuições

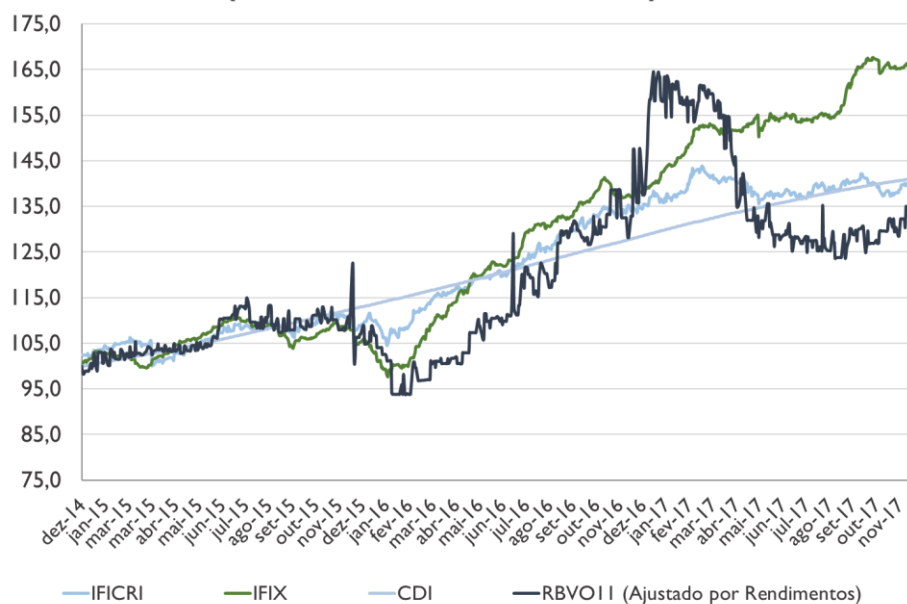


O fundo distribuiu R\$ 0,40/cota em rendimentos referentes ao mês de Novembro (que foram pagos em Dezembro). Tal valor representa um Dividend Yield anualizado de 6,88% sobre a cota patrimonial no fechamento do mês, de R\$ 69,81, e de 7,09% sobre a cota em bolsa ao final do mês, de R\$ 67,72/cota. Nos últimos 12 meses, o valor distribuído foi de R\$ 5,98/cota, que representa um Dividend Yield de 7,95%, considerando a cota patrimonial média do fundo nos últimos doze meses (R\$ 75,22/cota) e de 7,86% se considerada a cota média em bolsa dos últimos doze meses (R\$ 76,07/cota).

Mercado Secundário – Bolsa de Valores

A variação da cota do fundo na bolsa de valores, ajustada por rendimentos, no mês foi de -2,71%, enquanto o IFIX apresentou variação acumulada de -0,59% no período e o Índice Rio Bravo de Fundos Imobiliários de CRI – IFICRI apresentou variação de 0,30%.

Rio Bravo Crédito Imobiliário II (base 100 em 31/12/2014)



Quadro Resumo

Mês	Jun-17	Jul-17	Aug-17	Sep-17	Oct-17	Nov-17
RBVOII	-8,04%	1,40%	-3,30%	4,77%	0,14%	-3,26%
IFIX	0,88%	-0,39%	0,87%	6,58%	0,23%	-0,59%
IFICRI - Rio Bravo	0,38%	1,53%	-0,72%	1,77%	-2,13%	0,30%
CDI	0,81%	0,80%	0,80%	0,64%	0,64%	0,57%
Patrimônio (R\$ MM)	36,01	36,53	36,37	36,48	36,35	36,01
Cota Patrimonial (R\$/cota)	69,81	70,83	70,52	70,72	70,48	69,81
Valor de Mercado (R\$ MM)	35,10	35,59	34,42	36,06	36,11	34,93
Cotação Bolsa (R\$/cota)	68,05	69,00	66,72	69,90	70,00	67,72
Cotação em Bolsa/Cota Patrimonial	97%	97%	95%	99%	99%	97%
Amortização (R\$/cota)	0,00	0,00	0,00	0,00	0,00	0,00
Rendimentos (R\$/cota)	0,30	0,30	0,40	0,45	0,40	0,40
Pagamento Total ao Cotista	0,30	0,30	0,40	0,45	0,40	0,40

* número de cotas negociadas no mês/número total de cotas emitidas