

Relatório Gerencial

FII Rio Bravo
Oportunidades Imobiliárias

RBOP11



**RIO
BRAVO**

riobravo.com.br

janeiro24

Informações sobre o Fundo

CNPJ • 13.500.306/0001-59

PERFIL DE GESTÃO • Ativa

GESTOR • Rio Bravo Investimentos

ADMINISTRADOR e ESCRITURADOR • Rio Bravo Investimentos

TAXA DE ADMINISTRAÇÃO E GESTÃO • 1,10% a.a. sobre o Patrimônio

Líquido (Min. Mensal R\$ 45.758,81 - data base 05/2022, reajustada anualmente pela variação do IGP-M)

Desconto temporário na taxa para 0,30% a.a. sobre o Patrimônio Líquido

TAXA DE PERFORMANCE • 20% sobre a diferença entre o valor de venda dos ativos e o valor de referência do ativo corrigido pelo IPCA;

PATRIMÔNIO LÍQUIDO • R\$ 80.116.161,00 (ref. janeiro)

INÍCIO DO FUNDO • 16/09/2011

QUANTIDADE DE COTAS • 101.664

QUANTIDADE DE EMISSÕES REALIZADAS • 1

NÚMERO DE COTISTAS • 3.537

OBJETIVO E POLÍTICA DE INVESTIMENTO

O Fundo tem por objetivo principal, no longo prazo, a geração de renda mediante a exploração comercial através de locação dos Ativos Imobiliários, e, conseqüentemente, proporcionar a seus Cotistas a valorização de suas Cotas.

Clique e acesse:

[REGULAMENTO DO FUNDO](#)

[CADASTRE-SE NO MAILING](#)

[CONHEÇA A RIO BRAVO](#)

ATENDIMENTO DIGITAL

Envie uma mensagem para **(11) 3509-6600** ou clique no ícone para:



- ✓ Informações sobre nossos fundos
- ✓ Informes de rendimentos
- ✓ Atualizações cadastrais
- ✓ Disponibilidade dos imóveis dos fundos imobiliários
- ✓ Acesso direto ao time de RI

Comentários do gestor

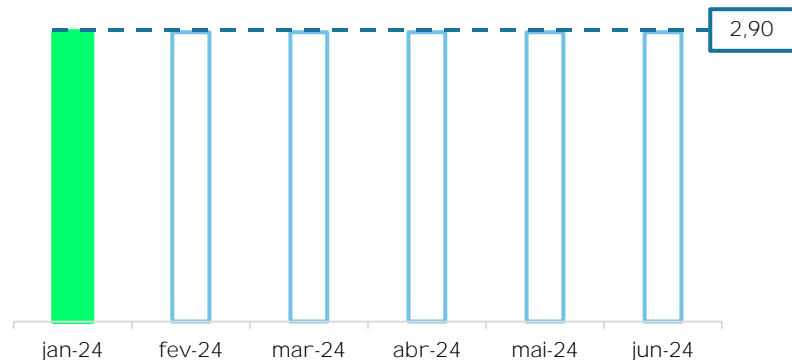
Desempenho do mês

Neste mês, o Fundo totalizou R\$ 182 mil em receitas imobiliárias, ou R\$ 1,79/cota, perfazendo o resultado negativo de R\$ 101 mil, equivalente a R\$ 0,99/cota, após contabilizadas as despesas operacionais de R\$ 337 mil, ou R\$ 3,32/cota. O rendimento anunciado e pago em janeiro foi de R\$ 2,90/cota, o que representa um *dividend yield* anualizado de 10,9% considerando o fechamento da cota no mês, de R\$ 320,01.

Relembramos que a 2ª parcela da multa de rescisão parcial do antigo contrato de locação do Edifício Vicente de Araújo, localizado em Belo Horizonte, com previsão de pagamento em janeiro de 2024 foi antecipada para dezembro de 2023, compondo a base de resultado distribuível do semestre passado.

Mesmo com essa antecipação, o rendimento distribuído dentro do mês está de acordo com o *guidance* divulgado nos últimos relatórios de uma distribuição mensal linear de R\$ 2,90/cota. O *guidance* será mantido uma vez que a equipe de gestão buscará antecipar as futuras parcelas da multa de rescisão antecipada em um semestre, não impactando a projeção de receitas para o ano de 2024.

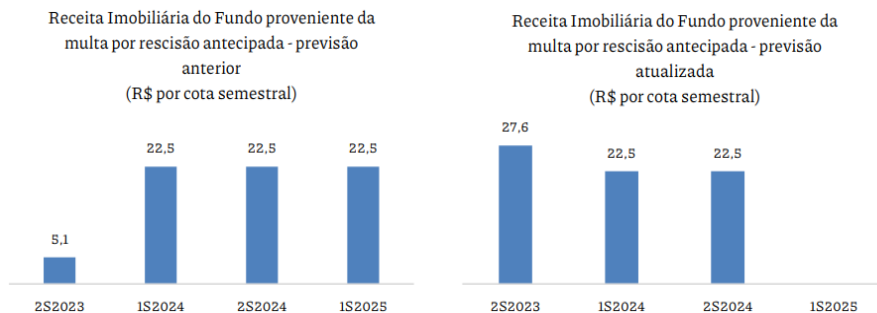
*Guidance*¹ de Distribuição dos Dividendos
(R\$/cota)



A PROJEÇÃO ACIMA MENCIONADA NÃO DEVE SER CONSIDERADA PROMESSA OU GARANTIA DE RESULTADO FUTURO.

Comentários do gestor

Vale destacar que o fluxo de caixa do Fundo não contará com o impacto extraordinário do recebimento de uma parcela da multa no primeiro semestre de 2025. Destacamos no gráfico abaixo a variação na receita extraordinária esperada para os próximos semestres devido a antecipação desta parcela.



Comercial

Diferente de anos anteriores, 2024 iniciou de uma maneira mais agitada do que a convencional. Historicamente janeiro é um mês com poucos acontecimentos já que muitos tomadores de decisão estão em período de férias.

A divulgação ao mercado imobiliário acontece diariamente, seja por contato direto com corretores autônomos quanto via consultorias imobiliárias internacionais e nacionais através do time de gestão do Fundo, que segue empenhando os melhores esforços na frente de comercialização das áreas disponíveis do portfólio do Fundo.

A proximidade com consultores e corretores locais nas cidades do Rio de Janeiro e de Belo Horizonte vem trazendo resultados preliminares ao notarmos que o número de interessados nos ativos do Fundo vem se intensificando.

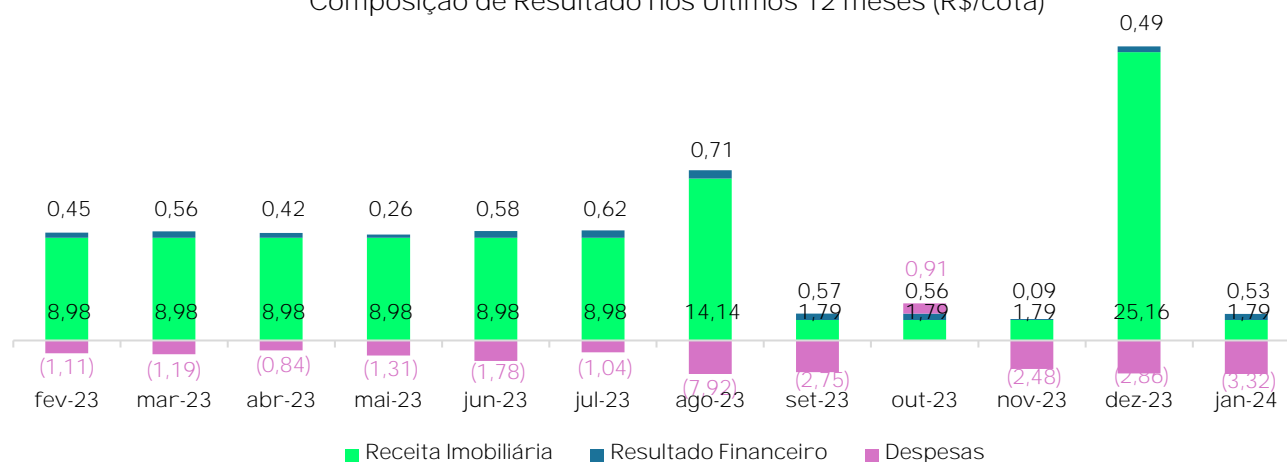
Resultados

	mês	ano	12 meses
Receita Imobiliária	182.168,25	182.168,25	10.199.721,56
Receita Financeira	53.824,67	53.824,67	593.312,67
Despesas	-337.562,68	-337.562,68	-2.611.927,83
Resultado	-101.569,76	-101.569,76	8.181.106,40
Resultado por cota	-1,00	-1,00	80,47
Rendimento por cota ¹	2,90	2,90	82,44
Resultado Acumulado ²	-3,90	-3,90	-1,97

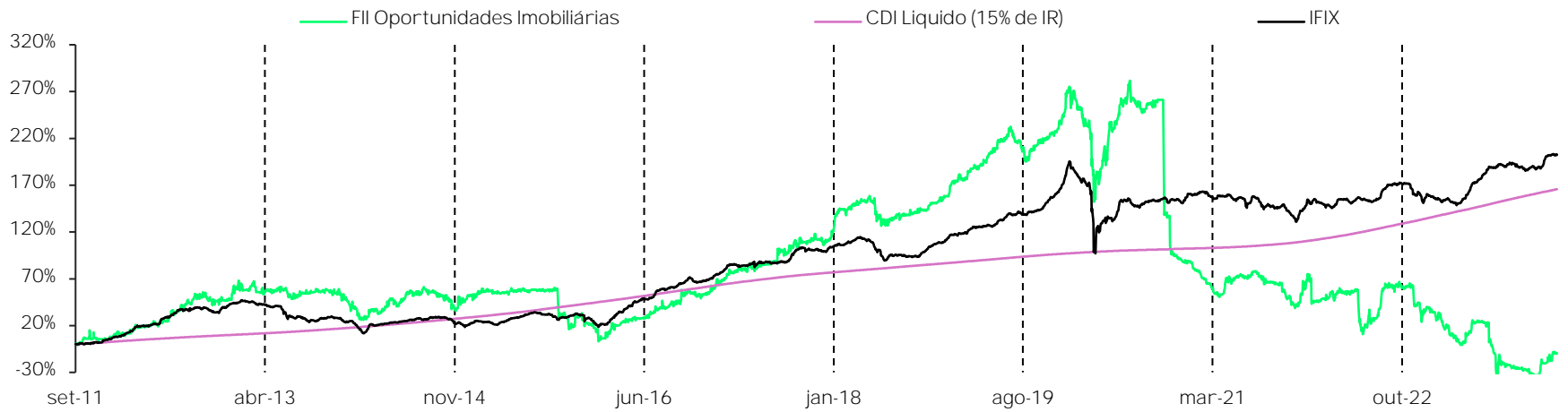
¹ Resultado apresentado em regime de caixa e não auditado.

² Proporção distribuída considera total do montante distribuído dividido pelo resultado do período (valores absolutos).

Composição de Resultado nos Últimos 12 meses (R\$/cota)



Desempenho da cota e distribuição



Rentabilidade

	jan/24	dez/23	jan/23
Valor da Cota	R\$ 320,01	R\$ 306,50	R\$ 569,00
Quantidade de Cotas	101.664	101.664	101.664
Valor de Mercado	R\$ 32.533.496,64	R\$ 31.160.016,00	R\$ 57.846.816,00

	mês	ano	12 meses
Volume Negociado	1.208.516,58	1.208.516,58	15.038.255,83
Giro (% de cotas negociadas)	3,64%	3,64%	37,92%
Presença em Pregões	100%	100%	100%


¹ Rentabilidade calculada a através do método da cota ajustada, ou seja, assume-se que o proventos pagos são reinvestidos no próprio FII.
² Rentabilidade calculada através da soma dos rendimentos pagos divididos pelo valor da cota adquirida em mercado secundário no fim do mês anterior ao período correspondente.

Histórico de Distribuição de Rendimentos

ANO	JAN	FEV	MAR	ABR	MAI	JUN	JUL	AGO	SET	OUT	NOV	DEZ
2022	9,50	9,50	9,50	9,50	10,00	10,00	10,00	10,00	10,00	10,00	10,00	22,00
2023	8,25	8,25	8,25	8,25	8,25	8,25	2,40	2,40	2,40	2,40	2,40	26,29
2024	2,90											
Δ	-65%											

O Fundo distribui aos seus cotistas semestralmente, no mínimo, 95% dos lucros auferidos, apurados segundo regime de caixa, conforme legislação vigente. Ou seja, no máximo 5% do resultado gerado no semestre pode ficar retido no caixa do Fundo para liquidez e investimentos. A gestão do Fundo pode optar pela melhor forma de distribuir os resultados durante o semestre e fica, portanto, a seu critério linearizar a distribuição de proventos com o objetivo de buscar a previsibilidade de pagamentos aos investidores.

A distribuição do Fundo é mensal, com pagamentos no dia 15 do mês subsequente ao resultado de referência. No caso deste não ser dia útil, o pagamento é antecipado para o dia útil imediatamente anterior. Farão jus aos rendimentos os detentores da cota no dia da divulgação da distribuição de rendimentos, no último dia útil do mês.



Edifício Vicente de Araújo

- | Agência nº 001 do Banco Mercantil
- | **Localização:** Rua Rio de Janeiro, 654 – Belo Horizonte/MG
- | **Tipologia:** Pavimento térreo de esquina
(Rua Tambois 300 com Rua Rio de Janeiro 680)
- | **Área Locável:** 14.273 m²
- | **Locatários:** Banco Mercantil do Brasil
- | **Ocupação do Ativo:** 18%
- | **Participação do Fundo no Empreendimento:** 100%
- | **Data de Aquisição:** 12/07/2011
- | **Vigência:** 24 meses | início em 01/08/2023 – término em 31/07/2025
- | **Permanência mínima:** 12 meses



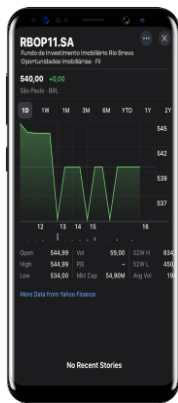
Loja - Edifício Manhattan Tower

- | **Localização:** Av. Rio Branco, 89 – Centro – Rio de Janeiro/RJ
- | Loja Localizada no térreo de edifício comercial consolidado
- | **Área Locável:** 748 m²
- | **Ocupação do Ativo:** 0%
- | **Participação do Fundo no Empreendimento:**
Aproximadamente 7% do Ed. Manhattan Tower
- | **Data de Aquisição:** 12/07/2011
- | Área central da cidade do Rio de Janeiro

Como investir?



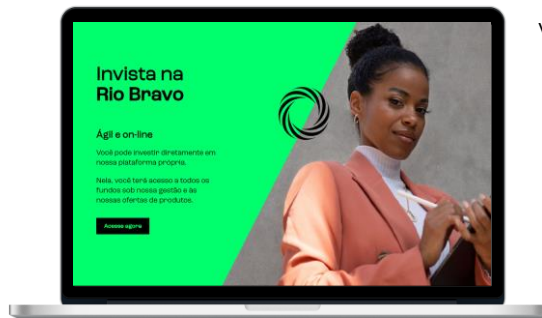
Via corretora:



Buscar no *Home Broker* da corretora pelo *ticker*:

RBOP11

Invista conosco:



Você pode investir **diretamente** em nossa plataforma própria.

Nela, você terá acesso a **todos os fundos sob nossa gestão** e às nossas ofertas de produtos.

Para acessar, [clique aqui](#).



riobravo.com.br



Seu
investimento
tem poder.



RIO BRAVO

Av. Chedid Jafet, 222 - Bloco B, 3º andar, CJ.32

04551-065, São Paulo - SP - Brasil

RI: +55 11 3509 6500 | ri@riobravo.com.br

Recepção: +55 11 3509 6600





Ao investidor é recomendada a leitura cuidadosa do prospecto e do regulamento do fundo de investimento ao aplicar seus recursos. · Este material tem um caráter meramente informativo e não deve ser considerado como uma oferta de aquisição de cotas dos fundos de investimentos.

· Performance passada não é garantia de ganhos no futuro. Os investimentos em fundos não são garantidos pelo administrador ou por qualquer mecanismo de seguro ou, ainda, pelo Fundo Garantidor de Crédito - FGC. · A Rio Bravo Investimentos DTVM Ltda. não se responsabiliza por quaisquer decisões tomadas tendo como base os dados neste site. · Todo o material aqui contido, incluindo os textos, gráficos, imagens e qualquer outro material de comunicação audiovisual são de propriedade única e exclusiva da Rio Bravo, bem como quaisquer informações, relatórios, produtos e serviços, que conjuntamente compõem valiosa propriedade intelectual da Rio Bravo. · Não é permitido qualquer tipo de adulteração sem o expresso e escrito consentimento da Rio Bravo, sob pena de se tratar clara infração aos direitos de propriedade da Rio Bravo, acarretando as devidas sanções legais. · As informações aqui contempladas não constituem qualquer tipo de oferta ou recomendação de investimento. · A Rio Bravo não é responsável por qualquer utilização não autorizada do material e das informações aqui dispostas.